

# KOMUNIKAT MINISTERSTWA CYFRYZACJI

01.06.2018



Ministerstwo  
Cyfryzacji

## Rodzicu, zarejestruj swoje dziecko online!

**Profil zaufany i kilka minut - to wszystko czego potrzeba, by zarejestrować narodziny dziecka online. Nowa usługa ruszyła 1 czerwca 2018 r. Rodzicu, już nie musisz spieszyć się do urzędu. Wszystko czego potrzebujesz to Profil Zaufany i kilka minut.**

Na zarejestrowanie narodzin dziecka rodzice mają 21 dni od dnia wystawienia karty urodzenia. Do tej pory mieli tylko jedną opcję - wizyta w urzędzie. Od 1 czerwca mają wybór - pędzić do urzędu czy spędzić ten czas z nowym członkiem rodziny.

### Zdążysz w trakcie drzemki

Prościej, szybciej i wygodniej - to najkrótszy opis uruchomionej usługi. Jak z niej skorzystać? Cały proces to 5 prostych kroków.

**WAŻNE:** rodzic, który będzie rejestrował narodziny (może to być zarówno mama, jak i tata) musi mieć aktualny Profil Zaufany. Jeśli go nie masz, [sprawdź jak to zmienić](#).

Co dalej? Wejdź na stronę [www.obywatel.gov.pl](http://www.obywatel.gov.pl) i tam wybierz usługę, z której chcesz skorzystać. Po zalogowaniu, system poprosi Cię o potwierdzenie, że jesteś matką/ojcem dziecka. Następnie - o zweryfikowanie Twoich danych.

Jak tylko to zrobisz, przejdziesz do zarejestrowania narodzin potomka. To czego potrzebujesz na tym etapie to m.in. nazwa szpitala, w którym dziecko przyszło na świat oraz imię dziecka. Dobrze, by było uzgodnione przez oboje rodziców ;-). Ustal także numer Twojego aktu małżeństwa lub urodzenia (jeśli nie jesteś w związku małżeńskim) - to znacznie ułatwi weryfikację Twoich danych w Urzędzie Stanu Cywilnego. Kilka kliknięć i gotowe.

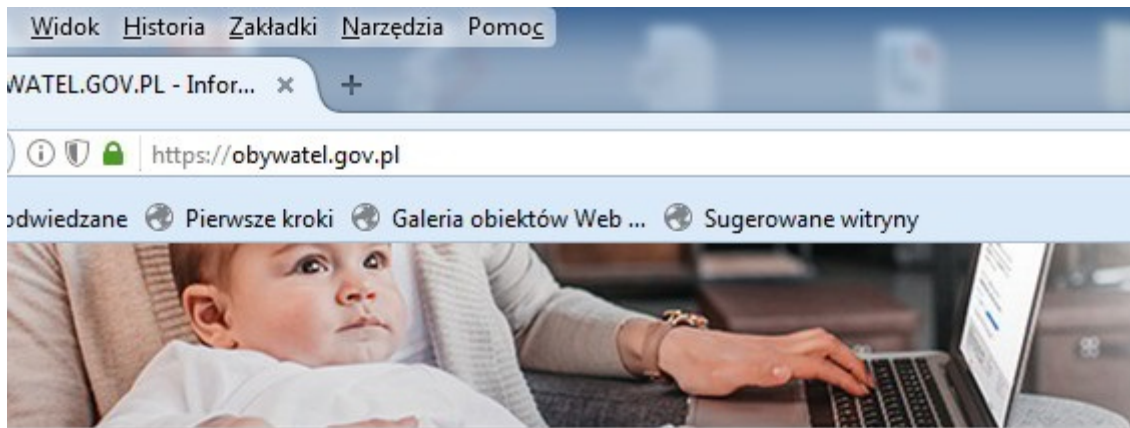
Kolejny krok to wybór adresu, pod którym chcesz zameldować dziecko oraz sposobu odebrania dokumentów. Do wyboru masz skrzynkę na ePUAP, odbiór osobisty lub przesyłkę tradycyjną pocztą. Ostatni krok to podgląd wniosku i podpis (Profilem Zaufanym).

Gotowe! Wszystko powinno potrwać krócej, niż poobiednia drzemka malucha.

### Rejestracja w 5 krokach

Tak to wygląda w skrócie:

Wejdź na stronę [www.obywatel.gov.pl](http://www.obywatel.gov.pl) i tam wybierz grupę usług **Dzieci**



Zacznij wpisywać nazwę szukanej usługi

### Dokumenty i dane osobowe

Dowód osobisty, paszport, prawo jazdy. Zmiana i dostęp do danych osobowych

### Kierowcy i pojazdy

Punkty karne, prawo jazdy, rejestracja i wyrejestrowanie pojazdu

### Małżeństwo

Ślub cywilny i wyznaniowy, akt małżeństwa, zmiana nazwiska

### Dzieci

Narodziny, przedszkole, Karta Dużej Rodziny, ulgi i zasiłki

### Zgon

Zasiłek pogrzebowy, akt zgonu, zgłoszenie zgonu

### Zaświadczenia i odpisy

Zaświadczenie o niekaralności, księgi wieczyste, odpis aktu urodzenia i inne

Wybierz usługę **Zgłoś urodzenie dziecka**

[Strona główna](#) » [Dzieci](#)

## Dzieci

Jak zapisać dziecko do przedszkola. Jak otrzymać becikowe, ulgę na dziecko, zasiłek opiekuńczy. Sprawdzone informacje i wskazówki dla Ciebie. Wkrótce znajdziesz tu więcej usług.

### Kategorie usług

[Dokumenty i dane osobowe](#)[Kierowcy i pojazdy](#)[Wyjazd za granicę](#)[Małżeństwo](#)[Dzieci](#)[Edukacja](#)[Zgon](#)[Zaświadczenia i odpisy](#)

### Zgłoś urodzenie dziecka

Jeśli urodzi ci się dziecko, trzeba je zgłosić do odpowiedniego urzędu stanu cywilnego (USC). Kierownik urzędu zarejestruje urodzenie dziecka, przekaze ci jego numer PESEL i zamelduje je. Sprawdź, jak zgłosić urodzenie dziecka – przez internet lub w urzędzie.

### Uzyskaj becikowe

Urodziło ci się dziecko? Pamiętaj, że możesz dostać pomoc finansową od państwa – becikowe.

### Skorzystajcie z urlopów rodzicielskich

Urodziło wam się dziecko? Chcecie wziąć urlop, żeby się nim opiekować? Sprawdźcie, jakie są rodzaje urlopów rodzicielskich i jak z nich skorzystać.

### Zapisz dziecko do żłobka

Chcesz wrócić do pracy po urlopie macierzyńskim albo wychowawczym? A może chcesz zacząć nową

Wybierz opcję **Przez Internet**

[Strona główna](#) » [Dzieci](#) » [Zgłoś urodzenie dziecka](#)

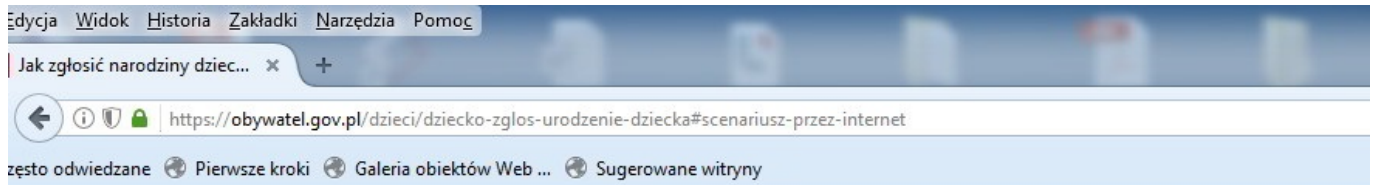
## Zgłoś urodzenie dziecka



Jeśli urodzi ci się dziecko, trzeba je zgłosić do odpowiedniego urzędu stanu cywilnego (USC). Kierownik urzędu zarejestruje urodzenie dziecka, przekaze ci jego numer PESEL i zamelduje je. Sprawdź, jak zgłosić urodzenie dziecka – przez internet lub w urzędzie.

[Przez internet](#)[W urzędzie](#)

Wybierz opcję **Zgłoś urodzenie dziecka**



## Przez internet

Jeśli chcesz zgłosić urodzenie dziecka przez internet – potrzebujesz profilu zaufanego (eGo). Pozwala on potwierdzić twoją tożsamość. Chodzi o to, by nikt nie mógł się pod siebie podszyć. [Sprawdź, jak założyć profil zaufany.](#)

- ! Aby przyjąć twoje zgłoszenie, urząd musi otrzymać kartę urodzenia dziecka. Do urzędu przekazuje ją upoważniona do tego osoba, która odebrała poród – na przykład lekarz, położna.

**Zgłoś urodzenie dziecka**

## Co zrobić

1. Kliknij przycisk **Zgłoś urodzenie dziecka**.
2. System przeniesie cię na stronę profilu zaufanego. Zaloguj się na swoje konto.
3. Wypełnij zgłoszenie. W kroku 3. wpisz imię lub imiona dziecka – przeczytaj wskazówki w sekcji **Jak wybrać imię dziecka**.
4. Sprawdź zgłoszenie na podglądzie i podpisz je profilem zaufanym. Potwierdzenie wysłania zgłoszenia otrzymasz na swoją skrzynkę ePUAP.
5. Czekaj na odpowiedź urzędu. Szczegóły znajdziesz w sekcjach **Jak przebiega rejestracja urodzenia dziecka w USC** oraz **Ile będziesz czekać**.

Zostaniesz **przekierowany na stronę profilu zaufanego**

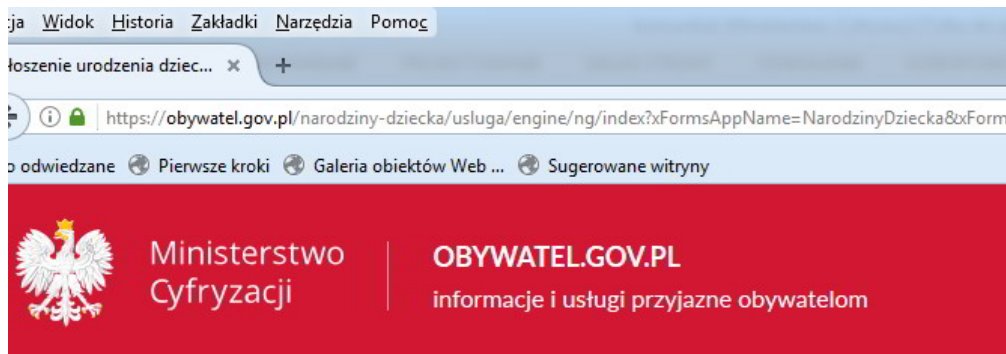
**Przekierowanie na stronę profilu zaufanego**

Jeśli chcesz skorzystać z usługi, zaloguj się do systemu profil zaufany.  
Kiedy to zrobisz, wrócisz automatycznie do serwisu OBYWATEL.GOV.PL.

**Zaloguj się »** **Zamknij**

Pamiętaj, aby po skorzystaniu z usług wylogować się z systemu za pomocą przycisku wyloguj. Zamknięcie przeglądarki może nie spowodować wylogowania.

Po zalogowaniu **przechodzisz do usługi**




# Zgłoszenie urodzenia dziecka



## Oświadczam, że jestem

ojcem dziecka

**DALEJ**

 Jeśli masz problem z wypełnieniem formularza, **skontaktuj się z Infolinią: tel. 42 253 54 50** (od poniedziałku do piątku w godzinach 7:00-18:00). Możesz też napisać na **adres e-mail: epuap-pomoc@coi.gov.pl** - nasz pracownik odpowie na twoje pytania drogą elektroniczną.

**i zgłaszasz dziecko w 5. krokach. W razie problemów skontaktuj się z Infolinią: tel. 42 253 54 50** (od poniedziałku do piątku w godzinach 7:00-18:00)

**Krok 1:** oświadczasz, że jesteś matką/ojcem dziecka

**Krok 2:** sprawdzasz poprawność swoich danych, wprowadzasz dane drugiego rodzica

**Krok 3:** wpisujesz dane dziecka

**Krok 4:** wybierasz adres zameldowania dziecka i sposób, w który chcesz odebrać dokumenty (elektronicznie - skrzynka na ePUAP, osobiście, pocztą tradycyjną)

**Krok 5:** podgląd wniosku i... podpis (Profilem Zaufanym).

Odpis aktu urodzenia, w zależności od wybranej przez Ciebie opcji, zostanie przesłany w wersji papierowej lub elektronicznej. Razem z nim otrzymasz powiadomienie o nadanym numerze PESEL oraz zaświadczenie o zameldowaniu.

**To nie koniec zmian**

To nie jedyne zmiany, które wkrótce zaczną obowiązywać, a które dotyczą rodziców. W funkcjonujących dotychczas przepisach i rejestrach publicznych brakuje mechanizmów jednoznacznie łączących dziecko z rodzicami (tzw. parentyzacja). Gromadzone w aktach imiona, nazwiska i nazwiska rodowe rodziców nie zawsze jednoznacznie ich wskazują. Utrudnia to nie tylko prowadzenie rozmaitych statystyk publicznych, ale też np. realizację programów pomocowych państwa, takich jak Rodzina 500 plus.

Dlatego Ministerstwo Cyfryzacji przygotowało też takie zmiany:

- **jednoznaczne powiązanie danych rodziców i dzieci w rejestrze PESEL** (tzw. parentyzacja):  
Numery PESEL rodziców pojawią się w danych gromadzonych przy akcie urodzenia dziecka oraz w rejestrze PESEL. Planowane wejście w życie - od 1 grudnia 2018 r.
- **szybsze poprawianie niezgodnych z prawdą informacji zgromadzonych w rejestrze PESEL:**  
Organy korzystające z dostępu do rejestru PESEL będą mogły zgłaszać niezgodność bezpośrednio do właściwego kierownika Urzędu Stanu Cywilnego za pomocą dedykowanej do tego e-usługi. Planowane wejście w życie - 1 maja 2019 r.

Wydział Komunikacji  
Ministerstwo Cyfryzacji